

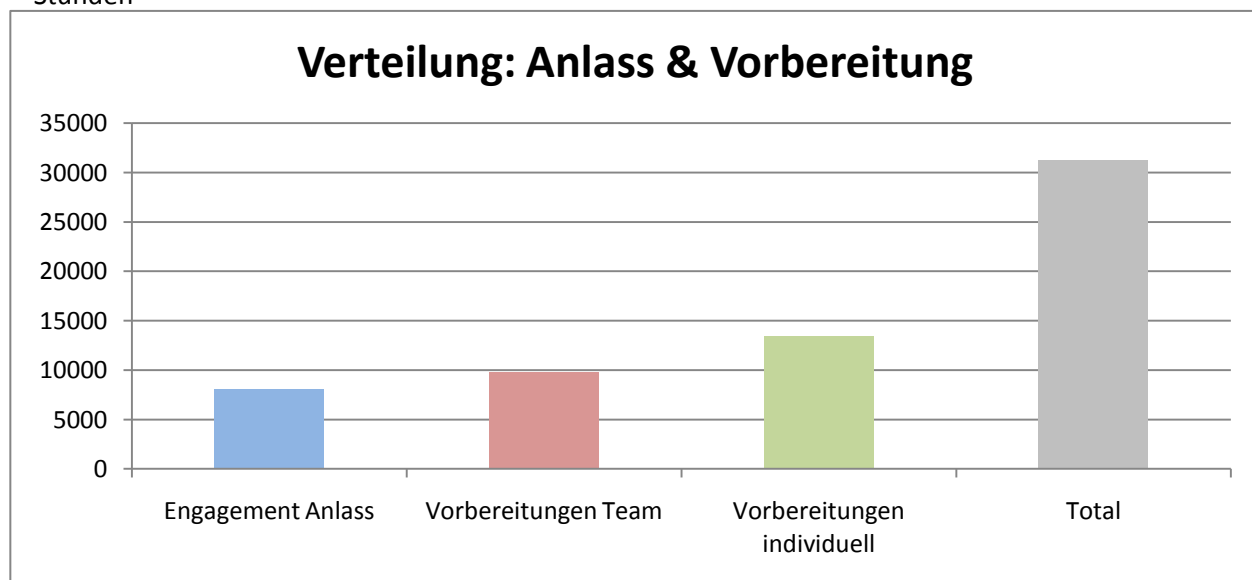
Freiwilligen-Engagement

Reformierte Kirchgemeinde Höngg

Überblick nach den Arbeitsbereichen

Bereiche	Engagement am Anlass	Vorbereitungen		Total	Prozent	Stellen-% Jahresstunden 2130 h
		gemeinsam im Team	individuell zu Hause			
Stellenprozent	380%	457%	629%	1466%		
Prozente	25.93%	31.15%	42.92%	100.00%		
Total (Stunden)	8095	9726	13399	31220	100.00%	1466%
Fiire 0-4 Jahre	80	330	330	740	2.37%	35%
Kiki 4-8 Jahre	842	357	183	1382	4.43%	65%
Unti2-Weekend6	468	135	114	717	2.30%	34%
step up (Oberstufe)	741	207	161	1109	3.55%	52%
FamilienKirche	284	114	93	491	1.57%	23%
Erwachsenenbildung	272	23	270	565	1.81%	27%
Gottesdienst	162	204	219	585	1.87%	27%
Musik	389	3536	16	3941	12.62%	185%
OeME / Diakonie	684	90	16	790	2.53%	37%
Bazar	657	2598	11046	14301	45.81%	671%
Flohmi	890	907	0	1797	5.76%	84%
60plus	2572	1143	898	4613	14.78%	217%
Altersinstitutionen	52	20	33	105	0.34%	5%
Kommissionen	2	62	20	84	0.27%	4%

Stunden



Zahlen gemäss der Erhebung im Jahr 2010

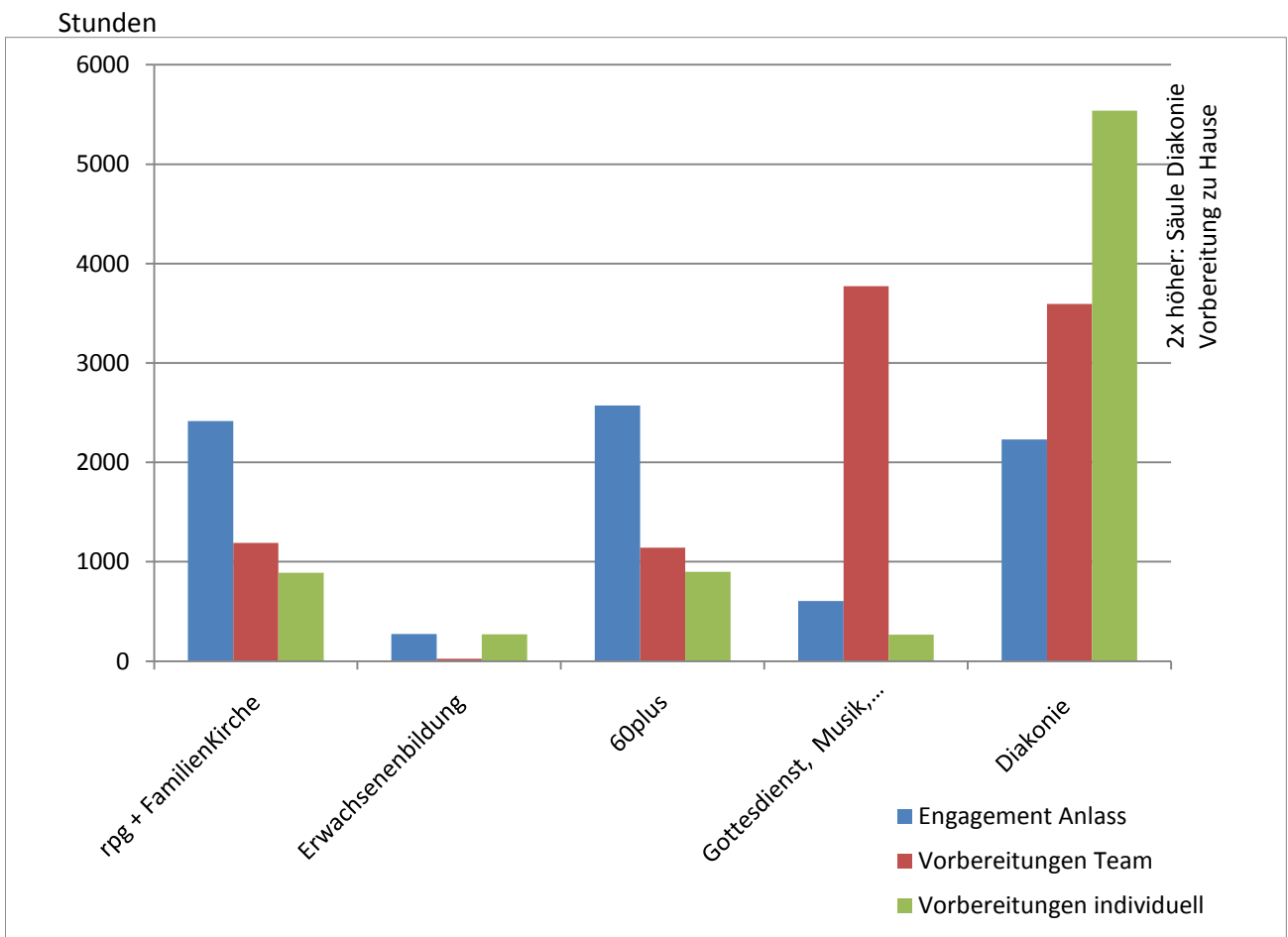
26. März 2011 / Markus Fässler, Pfarrer

Freiwilligen-Engagement

Reformierte Kirchgemeinde Höggi

Überblick nach Bereichen und Handlungsfeldern

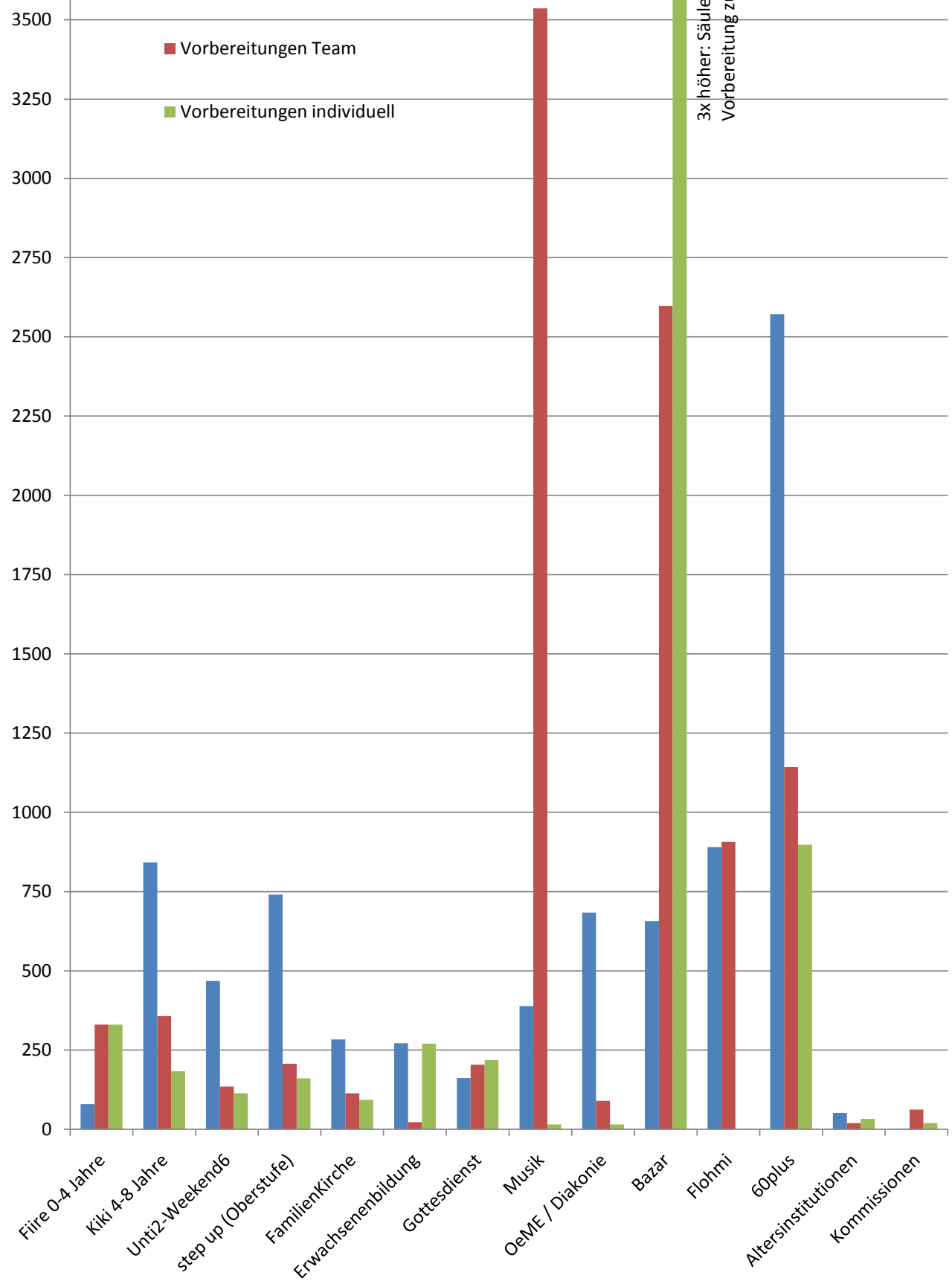
Bereiche	Engagement am Anlass	Vorbereitungen		Total	Prozent	Stellen-% Jahresstunden 2130 h
		gemeinsam im Team	individuell zu Hause			
Stellenprozent	380%	457%	629%	1466%		
Prozente	25.93%	31.15%	42.92%	100.00%		
Total (Stunden)	8095	9726	13399	31220	100.00%	1466%
rpg + FamilienKirche	2415	1191	889	4495	14.40%	211%
Erwachsenenbildung	272	23	270	565	1.81%	27%
60plus	2572	1143	898	4613	14.78%	217%
Gottesdienst, Musik, Altersinstiutionen	605	3774	268	4647	14.88%	218%
Diakonie	2231	3595	11074	16900	54.13%	793%



Zahlen gemäss der Erhebung im Jahr 2010
26. März 2011 / Markus Fässler, Pfarrer

Stunden

- Engagement Anlass
- Vorbereitungen Team
- Vorbereitungen individuell



3x höher: Säule Bazar
Vorbereitung zu Hause

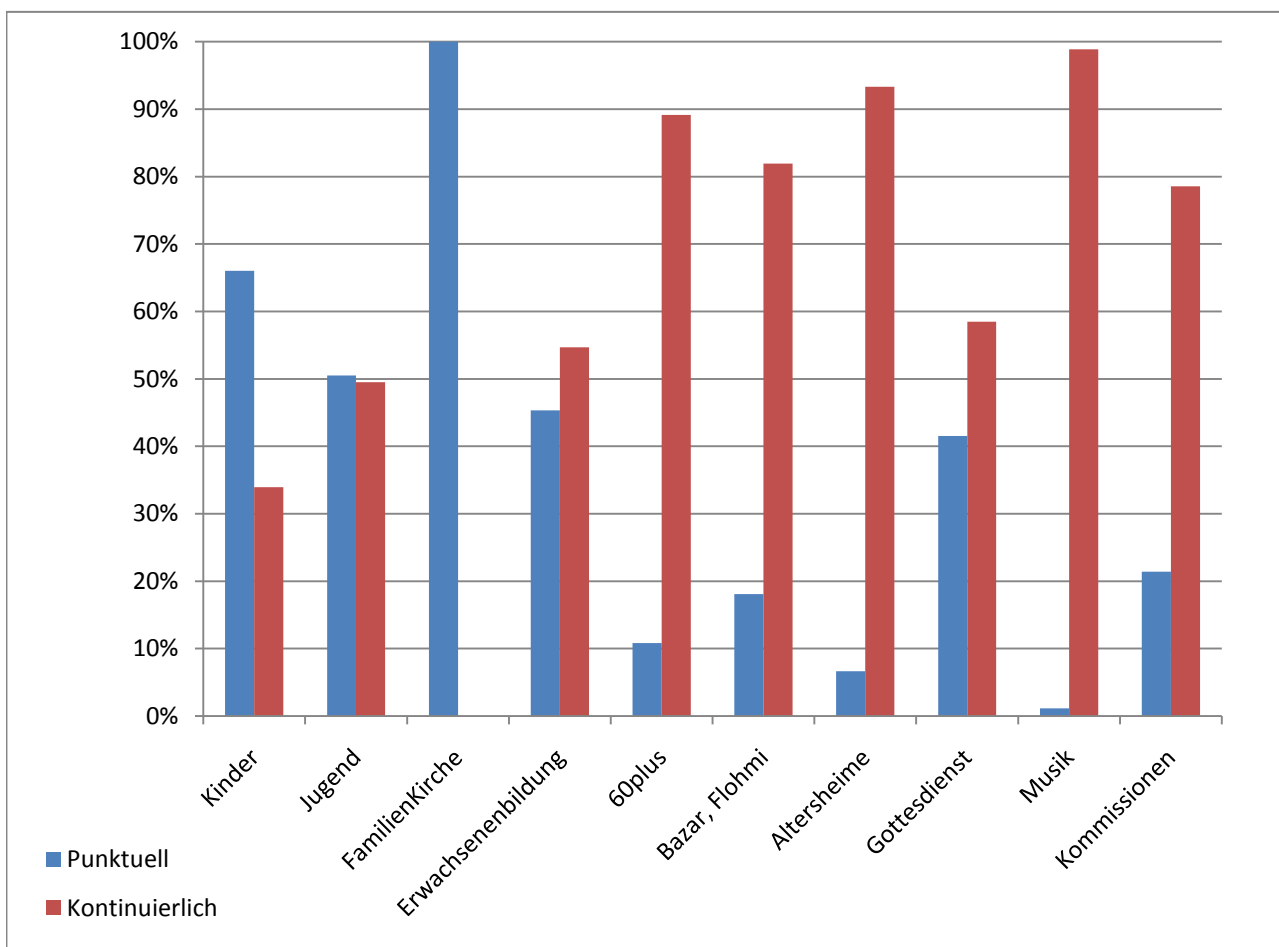
Freiwilligen-Engagement

Überblick nach den Arbeitsbereichen

Reformierte Kirchgemeinde Höggi

Bereiche	Punktuell in %	Kontinuierlich in %
Total	22.58%	77%
Kinder	66.04%	34%
Jugend	50.50%	50%
FamilienKirche	100.00%	0%
Erwachsenenbildung	45.31%	55%
60plus	10.84%	89%
Bazar, Flohmi	18.08%	82%
Altersheime	6.67%	93%
Gottesdienst	41.54%	58%
Musik	1.12%	99%
Kommissionen	21.43%	79%

Total Stunden	Punktuell Stunden	Kontinuierlich Stunden
31220	7048	24172
2839	1875	964
1109	560	549
491	491	0
565	256	309
4613	500	4113
16888	3054	13834
105	7	98
585	243	342
3941	44	3897
84	18	66



Zahlen gemäss der Erhebung im Jahr 2010
26. März 2011 / Markus Fässler, Pfarrer